

INFORME RENDICIÓN DE CUENTAS 2020



INTRODUCCIÓN

La Arquidiócesis de Santiago presenta los ingresos recibidos y gastos realizados durante el año 2020, que derivan de su acción pastoral realizada a través de las actividades de la Curia, Vicarías Territoriales y Ambientales o Temáticas, Tribunal Eclesiástico y Delegaciones.

* No se incluyen las actividades que son realizadas directamente por las parroquias de la Arquidiócesis de Santiago.

La arquidiócesis realiza su acción pastoral en siete territorios o zonas:

| Zona | Decanato | Parroquias | Capillas (*) |
|--------------|-----------|------------|--------------|
| Centro | 6 | 32 | 5 |
| Norte | 7 | 37 | 140 |
| Sur | 8 | 38 | 88 |
| Oeste | 7 | 35 | 116 |
| Oriente | 5 | 26 | 82 |
| Cordillera | 6 | 35 | 10 |
| Maipo | 2 | 12 | 58 |
| Total | 41 | 215 | 499 |

215 Parroquias

499 Capillas

* Se presenta el número de capillas perteneciente al territorio de cada parroquia.

¿QUÉ HICIMOS EN TIEMPOS DE COVID-19?

A continuación se presentan las actividades realizadas a nivel centralizado coordinadas desde las vicarías, para el desarrollo del plan pastoral durante tiempo de **covid-19** se realizaron en su mayoría de forma virtual. "No se incluyen las actividades que se realizan directamente en parroquias y capillas, las cuales son organizadas por cada comunidad parroquial".

SERVICIO DE CULTO

Actividades realizadas vía plataformas virtuales, con un alcance diario de 187.000 visitas en promedio.

| | | |
|-------------|------------------------|------------------------------|
| 2020 | 590 Actividades | 284.918 Beneficiados |
| 2019 | 331 actividades | 210.182 beneficiarios |

- Peregrinación de Los Andes
- Procesión de la Virgen del Carmen
- Te Deum Ecuménico
- Peregrinación al Santuario de San Alberto Hurtado
- Celebración de Corpus Christi
- Celebraciones de Semana Santa
- Celebración del Apóstol Santiago
- Retiros espirituales
- Encuentros zonales de catequesis

SERVICIO DE FORMACIÓN

Actividades presenciales y actividades masivas de formación vía plataformas virtuales.

| | | |
|-------------|--------------------------|------------------------------|
| 2020 | 4.594 Actividades | 407.657 Beneficiados |
| 2019 | 3.993 actividades | 193.052 beneficiarios |

- Jornada Inicio Año Pastoral
- Escuelas Verano
- Jornada de Laicos
- Semana Teológica
- Escuela de Líderes Secundarios
- Retiro para profesores de religión
- Diplomados para profesores de religión
- Capacitación colegios católicos
- Equipo de Servicio de estudiantes secundarios
- Escuela de Aprendizaje Colaborativo
- Página educativa ambientes sanos

SERVICIO DE PASTORAL SOCIAL Y OBRAS DE MISERICORDIA

Actividades presenciales y actividades masivas de acompañamiento vía plataformas virtuales.

| | | |
|-------------|---------------------------|------------------------------|
| 2020 | 62.073 Actividades | 332.532 Beneficiados |
| 2019 | 51.789 actividades | 163.639 beneficiarios |

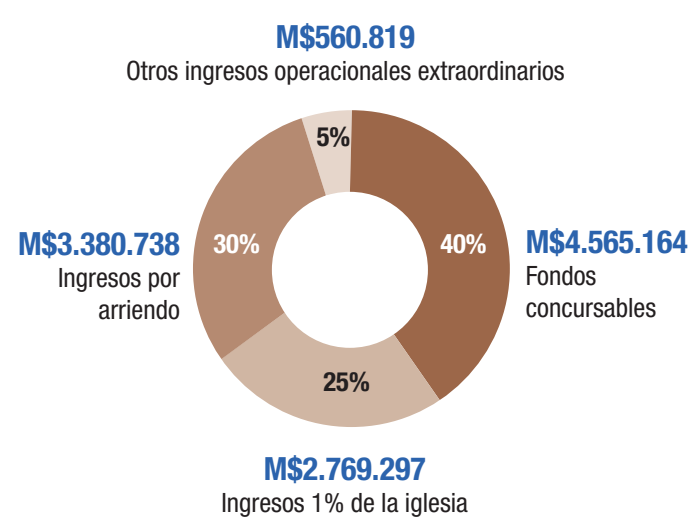
- Campaña Contigo Hermano
- Comedores parroquiales
- Campaña Navidad con el Hermano
- Campaña comunicacional #LUZDEESPERANZA
- Cuaresma de Fraternidad
- Acopio y distribución de alimentos
- Fono escucha "Estamos Contigo"
- Centro de atención familiar
- Colonias Urbanas
- Apoyo al emprendimiento migrante
- Prevención de abusos y buen trato
- Distribución de vales de gas
- Cursos de especialización covid-19
- Distribución de pañales
- Panadería solidaria

TOTAL GENERAL

67.257 Actividades
1.057.107 Beneficiados

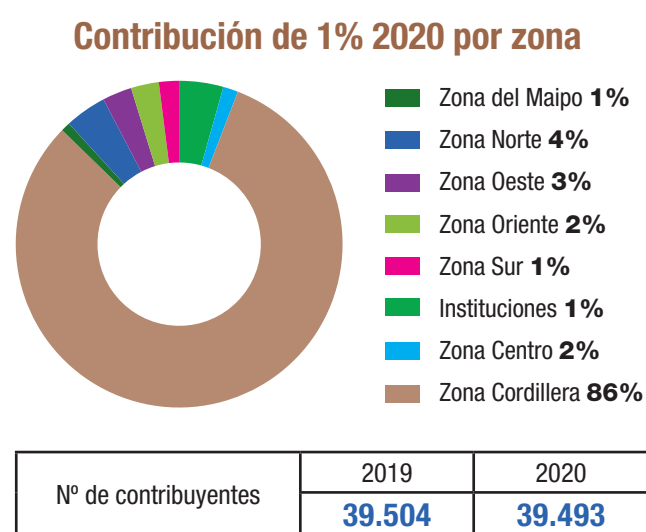
Actividades realizadas a nivel centralizado, no se incluyen las actividades que realizan parroquias y capillas en sus zonas.

RECURSOS RECIBIDOS



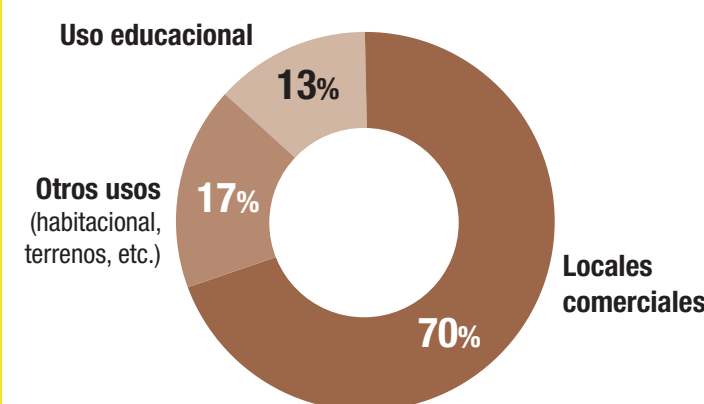
Total recursos recibidos año 2020
M\$11.276.018.-

CONTRIBUCIÓN 1% DE LA IGLESIA



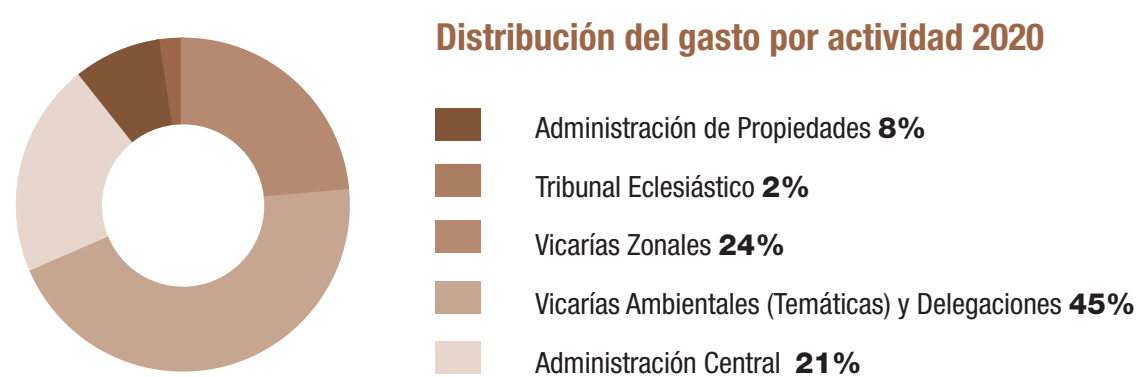
Total recibido por contribución año 2020
M\$2.769.297.-

INGRESOS POR ARRIENDO EN M\$



Total arriendos año 2020
M\$3.380.738.-

GASTOS POR ACTIVIDAD PASTORAL



Total gastos actividad pastoral año 2020 **M\$11.291.538.-**

/iglesiadesantiago

@IglesiaStgo

Balances desde el 2016 en adelante en:
www.iglesiadesantiago.cl