

# ESCUELA CATÓLICA



## PRESENCIA Y COMPROMISO



Establecimientos  
educativos católicos  
en la Arquidiócesis  
de Santiago de Chile,  
en cifras



ARZOBISPADO  
DE SANTIAGO  
VICARÍA PARA LA EDUCACIÓN

## PRESENCIA Y COMPROMISO


Estos datos son una contribución que aporta a la caracterización de la presencia de la educación escolar católica en el sistema escolar de Chile, en el territorio de la Arquidiócesis de Santiago de Chile.

La Escuela Católica, en este contexto, se adscribe principalmente a la educación escolar particular subvencionada. En base a las leyes más recientes que rigen el conjunto del sistema escolar chileno, este dato significa que la Escuela Católica adhiere a los principios de inclusión y gratuidad.

El sello del proyecto educativo de la Escuela Católica, con la diversidad de carismas inspirados en este sello, da una contribución específica a la pluralidad de proyectos educativos que caracteriza el sistema escolar chileno, respondiendo al principio de provisión mixta.

La Escuela Católica está inserta en contextos socio-económicos diversos y, especialmente, de alta vulnerabilidad social, donde busca anunciar el Evangelio, ofreciendo una educación de calidad.

Estos datos permiten una comprensión más precisa del abanico de comunidades educativas con las cuales la Vicaría para la Educación de Santiago trabaja; a la vez, caracteriza, de manera general, el campo, el terreno hacia el cual la Vicaría quiere realizar su misión de *“Anunciar a Jesucristo y su Evangelio en el mundo de la educación como aporte a la formación integral de la persona y a la humanización de la cultura”*.



## A. CARACTERIZACIÓN GENERAL DE LOS ESTABLECIMIENTOS EDUCATIVOS

En la Arquidiócesis de Santiago de Chile hay **371** establecimientos educativos<sup>1</sup> católicos.

Estos colegios representan el **10,3 % de todos los colegios presentes en el territorio de la Arquidiócesis de Santiago de Chile** (371 de 3610).

Tabla N°1

### Distribución de Colegios Católicos de la Arquidiócesis de Santiago de Chile según tipo de Administración, Año 2021

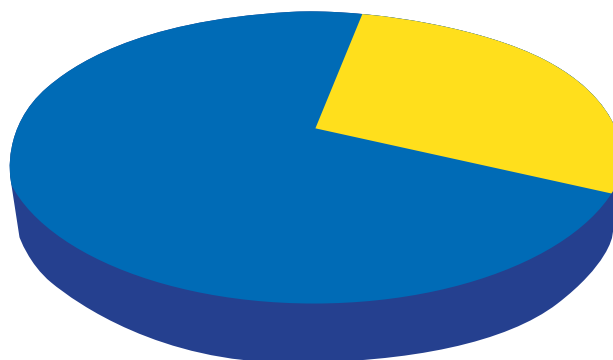
Tipo de administración	N° Colegios
Particular Pagado	109
Particular Subvencionado	262
Totales	371

Fuente: Elaboración propia de la Vicaría para la Educación.

### DISTRIBUCIÓN DE COLEGIOS CATÓLICOS ARQUIDIÓCESIS RM POR TIPO DE ADMINISTRACIÓN, AÑO 2021

Particular  
subvencionado

**71%**



Particular  
pagado

**29%**



Fuente: Elaboración propia.

<sup>1</sup> Incluyen desde el nivel preescolar, básica y media.

## COLEGIOS CATÓLICOS SEGÚN TIPO DE SOSTENEDOR

Tabla N°2

Tipo de Sostenedor de Colegios Católicos Arquidiócesis Santiago de Chile, Año 2021	
Tipo de administración	N° Colegios
Arzobispado de Santiago	30
Congregación religiosa	140
Laico de inspiración católica	201
<b>Total general</b>	<b>371</b>



Fuente: Elaboración propia de la Vicaría para la Educación.

Estos colegios se distribuyen de esta forma en las vicarías zonales de la Arquidiócesis de Santiago de Chile<sup>2</sup>.

Tabla N°3

Distribución de Colegios Católicos de la Arquidiócesis por Vicaría Zonal, Año 2021	
Vicaría Zonal	N° Colegios
Centro	42
Cordillera	69
Maipo	32
Norte	66
Oeste	67
Oriente	32
Sur	63
<b>Totales</b>	<b>371</b>

Fuente: Elaboración propia de la Vicaría para la Educación

<sup>2</sup> El territorio de la Arquidiócesis de Santiago de Chile incluye 37 comunas de las 52 de la Región Metropolitana. Estas comunas se agrupan en vicarías zonales: Vicaría Norte, Vicaría Centro, Vicaría Oeste, Vicaría Oriente, Vicaría Cordillera y Vicaría Sur. La **Vicaría Norte** comprende las siguientes comunas: Independencia, Recoleta, Quilicura, Renca, Conchalí, Huechuraba, Colina, Lampa, Til Til. La **Vicaría Centro** comprende la comuna de Santiago. La **Vicaría Oeste** incluye las siguientes comunas: Estación Central, Quinta Normal, Cerrillos, Maipú, Cerro Navia, Lo Prado, Pudahuel. La **Vicaría Oriente** comprende las comunas La Florida, La Reina, Macul, Ñuñoa, Peñalolén. La **Vicaría Cordillera** abarca a las siguientes comunas: Providencia, Vitacura, Lo Barnechea, Las Condes, Ñuñoa, La Reina. La **Vicaría Maipo** comprende las siguientes comunas: Puente Alto y San José Maipo, y la **Vicaría Sur** abarca La Cisterna, La Pintana, El Bosque, Pedro Aguirre Cerda, San Miguel, San Joaquín, San Ramón, La Granja, Lo Espejo. El territorio de algunas comunas de la Región Metropolitana pertenece a vicarías diferentes, por ejemplo: una parte del territorio de Ñuñoa pertenece a la Vicaría Oriente, otro territorio de Ñuñoa pertenece a Cordillera.

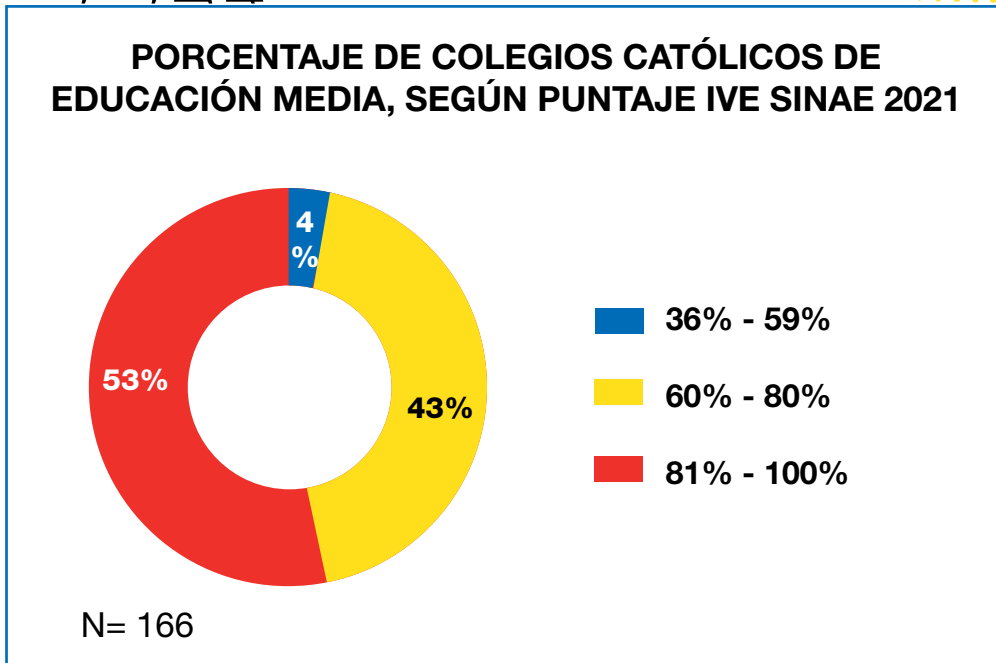
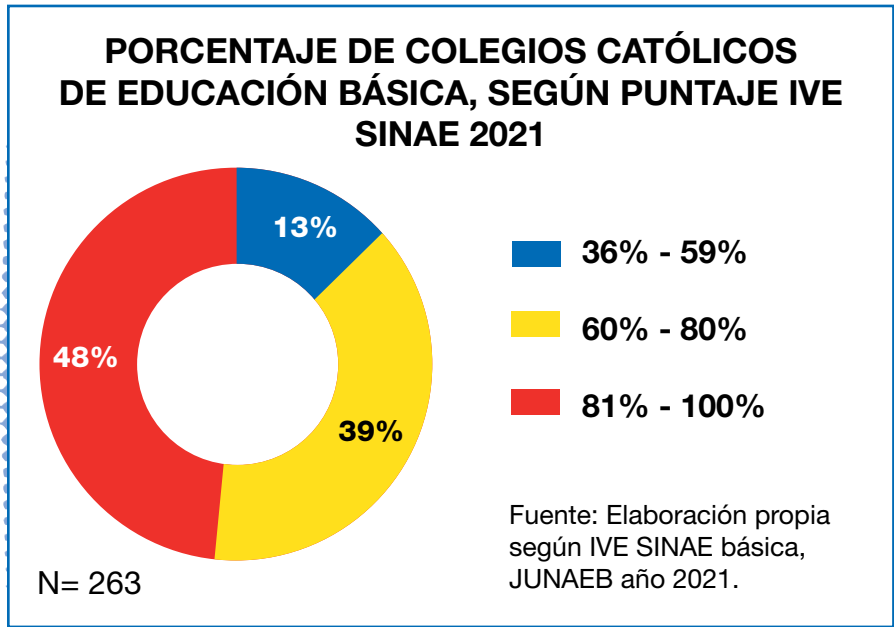
**Tabla N°4****Distribución de Colegios Católicos de la Arquidiócesis de Santiago de Chile según Vicaría Zonal y tipo de sostenedor, Año 2021**

Vicaría Zonal	Arzobispado de Santiago	Congregación religiosa	Laico de inspiración católica	Totales
Centro	4	22	16	42
Cordillera	6	34	29	69
Maipo	1	12	19	32
Norte	6	17	43	66
Oeste	5	25	37	67
Oriente	4	15	13	32
Sur	4	15	44	63
<b>Totales</b>	<b>30</b>	<b>140</b>	<b>201</b>	<b>371</b>

Fuente: Elaboración propia de la Vicaría para la Educación.




Estos colegios se distribuyen de esta forma respecto del Índice de Vulnerabilidad Estudiantil- IVE<sup>3</sup>.

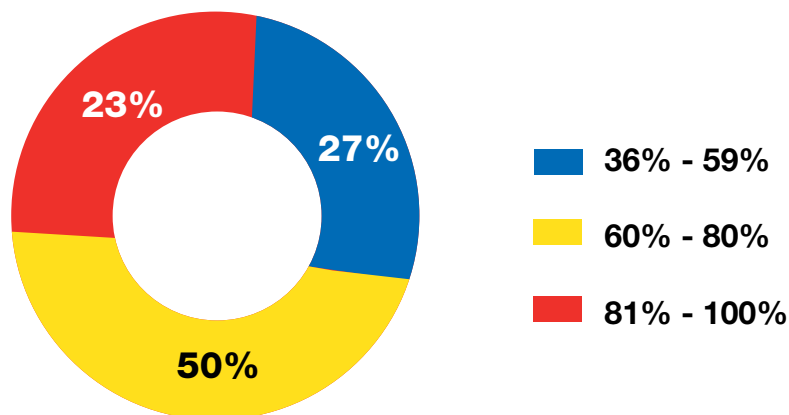


<sup>3</sup> El Índice de Vulnerabilidad Estudiantil se recaba desde el universo de estudiantes de educación primaria (Básica) y secundaria (Media), caracterizándoles y asociándoles a perfiles de Vulnerabilidad Estudiantil. Esta noción se conceptualiza y operacionaliza desde niveles de prioridad; estos últimos se evalúan en base al riesgo mayor o menor de la probabilidad de interrumpir y/o abandonar estudios, por distintas condiciones socio-económicas.

**PORCENTAJE DE COLEGIOS CATÓLICOS SEGÚN PUNTAJE IVE SINAЕ 2021  
EN EDUCACIÓN BÁSICA Y EN EDUCACIÓN MEDIA  
EN LAS VICARÍAS ZONALES**



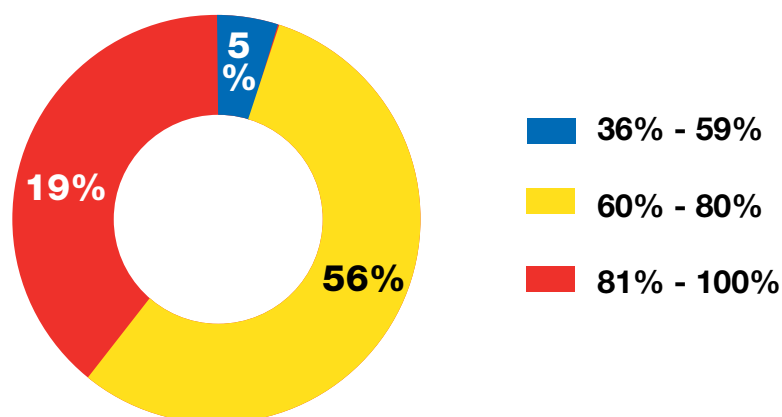
**DISTRIBUCIÓN DE COLEGIOS SEGÚN IVE SINAЕ  
EDUCACIÓN BÁSICA ZONA ORIENTE**



Fuente: Elaboración propia según IVE SINAЕ, JUNAEB año 2021.

N= 22

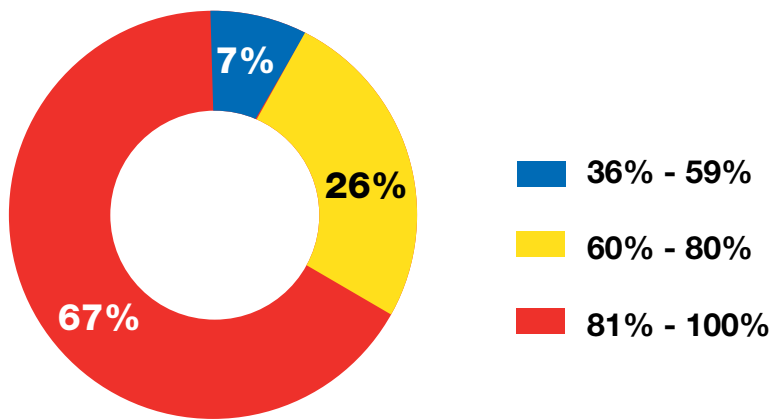
**DISTRIBUCIÓN DE COLEGIOS SEGÚN IVE SINAЕ  
EDUCACIÓN MEDIA ZONA ORIENTE**



Fuente: Elaboración propia según IVE SINAЕ MEDIA, JUNAEB año 2021.

N= 18

## DISTRIBUCIÓN DE COLEGIOS SEGÚN IVE SINAE EDUCACIÓN BÁSICA ZONA SUR

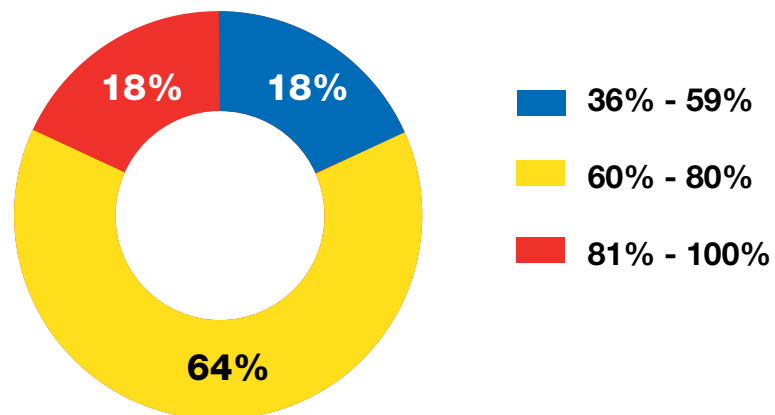


Fuente: Elaboración propia según IVE SINAIE, JUNAEB año 2021.

N= 57




## DISTRIBUCIÓN DE COLEGIOS SEGÚN IVE SINAIE EDUCACIÓN MEDIA ZONA SUR



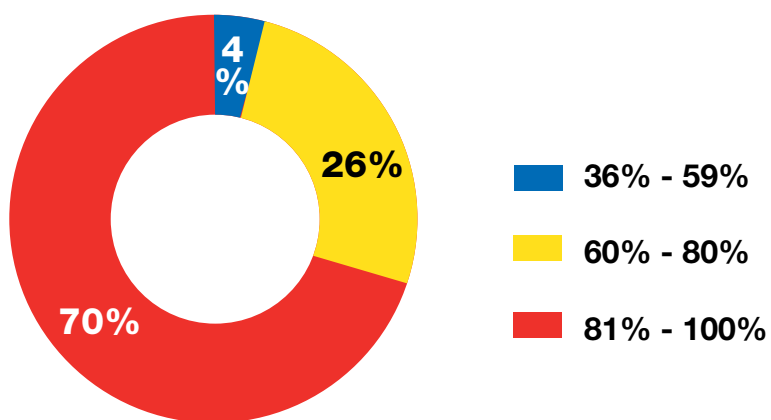
Fuente: Elaboración propia según IVE SINAIE MEDIA, JUNAEB año 2021.

N= 11





### DISTRIBUCIÓN DE COLEGIOS SEGÚN IVE SINAE EDUCACIÓN BÁSICA ZONA NORTE

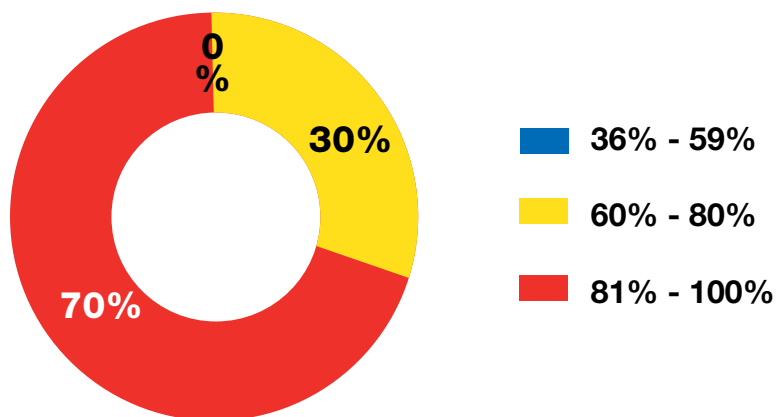


Fuente: Elaboración propia según IVE SINAE, JUNAEB año 2021.

N= 50



### DISTRIBUCIÓN DE COLEGIOS SEGÚN IVE SINAE EDUCACIÓN MEDIA ZONA NORTE

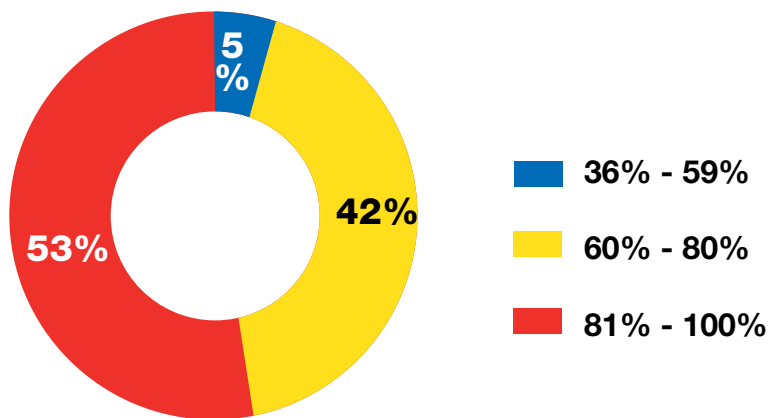


Fuente: Elaboración propia según IVE SINAE MEDIA, JUNAEB año 2021.

N= 27




## DISTRIBUCIÓN DE COLEGIOS SEGÚN IVE SINAE EDUCACIÓN BÁSICA ZONA OESTE

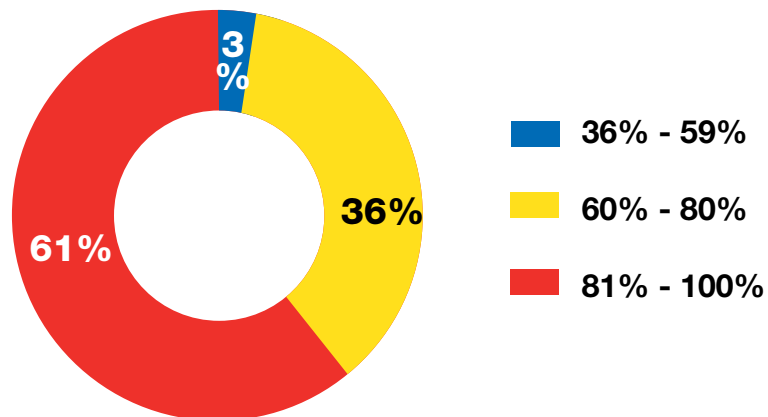


Fuente: Elaboración propia según IVE SINAE, JUNAEB año 2021.

N= 60



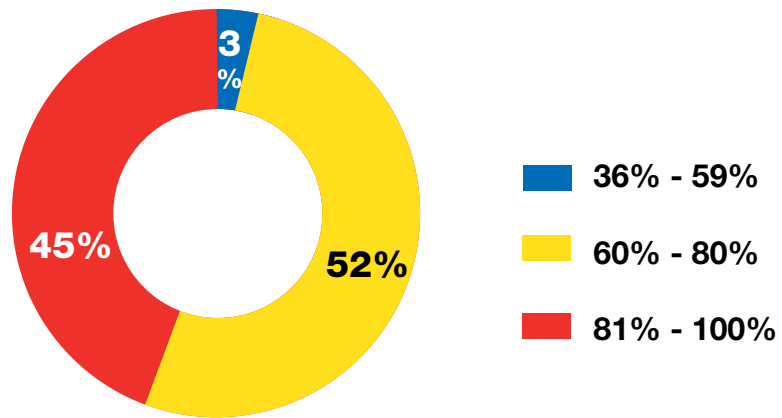
## DISTRIBUCIÓN DE COLEGIOS SEGÚN IVE SINAE EDUCACIÓN MEDIA ZONA OESTE



Fuente: Elaboración propia, IVE SINAE MEDIA, JUNAEB año 2021.

N= 33

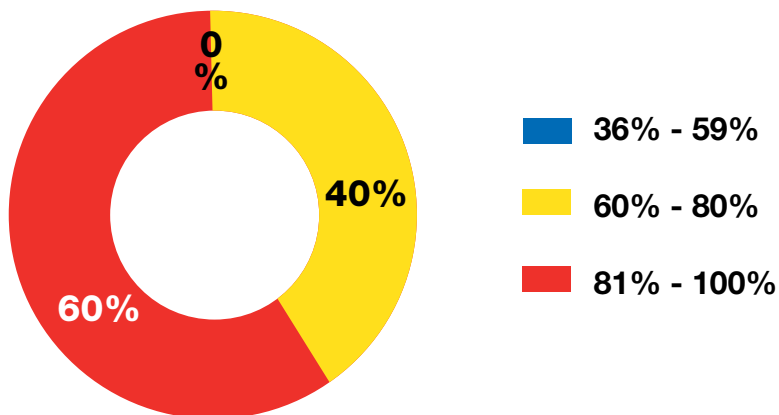
### DISTRIBUCIÓN DE COLEGIOS SEGÚN IVE SINAE EDUCACIÓN BÁSICA ZONA MAIPO



Fuente: Elaboración propia según IVE SINAE, JUNAEB año 2021.

N= 29

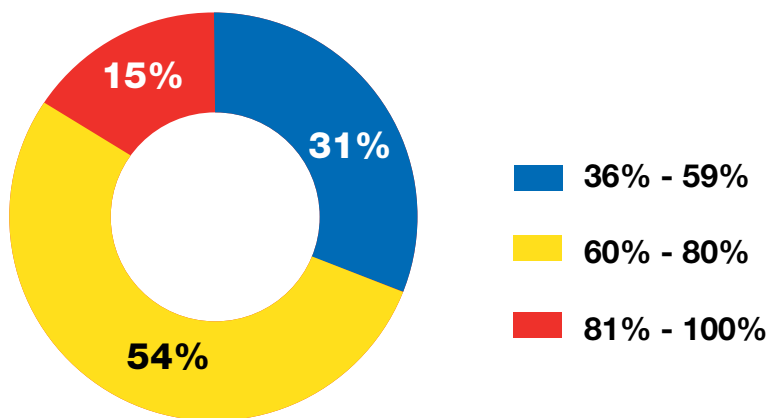
### DISTRIBUCIÓN DE COLEGIOS SEGÚN IVE SINAE EDUCACIÓN MEDIA ZONA MAIPO



Fuente: Elaboración propia según IVE SINAE MEDIA, JUNAEB año 2021.


N= 20

## DISTRIBUCIÓN DE COLEGIOS SEGÚN IVE SINAE EDUCACIÓN BÁSICA ZONA CORDILLERA

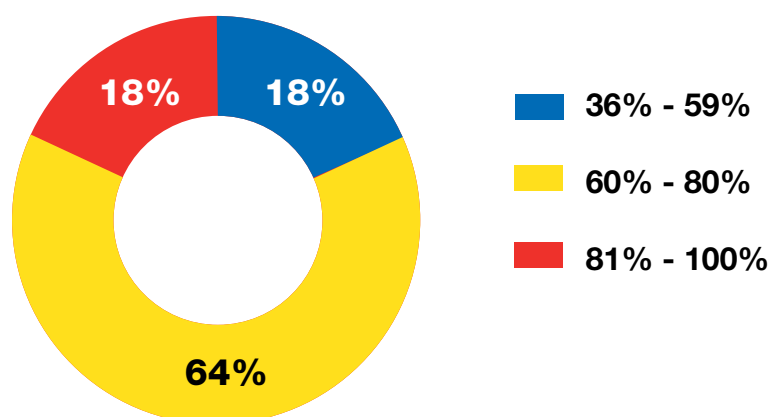


Fuente: Elaboración propia según IVE SINAE, JUNAEB año 2021.

N= 13



## DISTRIBUCIÓN DE COLEGIOS SEGÚN IVE SINAE EDUCACIÓN MEDIA ZONA CORDILLERA

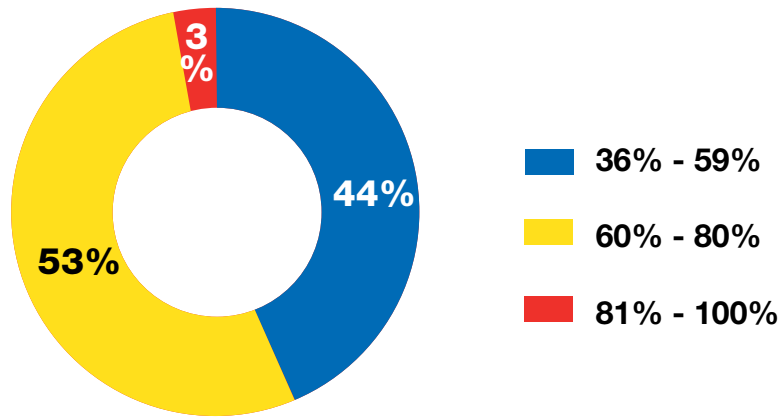


Fuente: Elaboración propia según IVE SINAE MEDIA, JUNAEB año 2021.

N= 11



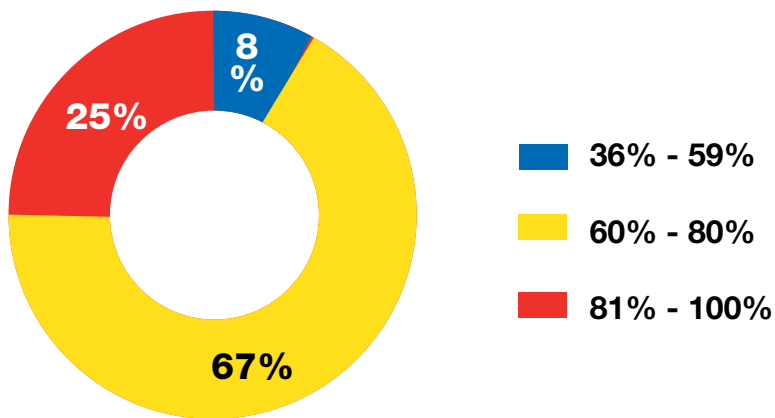
### DISTRIBUCIÓN DE COLEGIOS SEGÚN IVE SINAE EDUCACIÓN BÁSICA ZONA CENTRO



Fuente: Elaboración propia según IVE SINEC, JUNAEB año 2021.


N= 32

### DISTRIBUCIÓN DE COLEGIOS SEGÚN IVE SINEC EDUCACIÓN MEDIA ZONA CENTRO

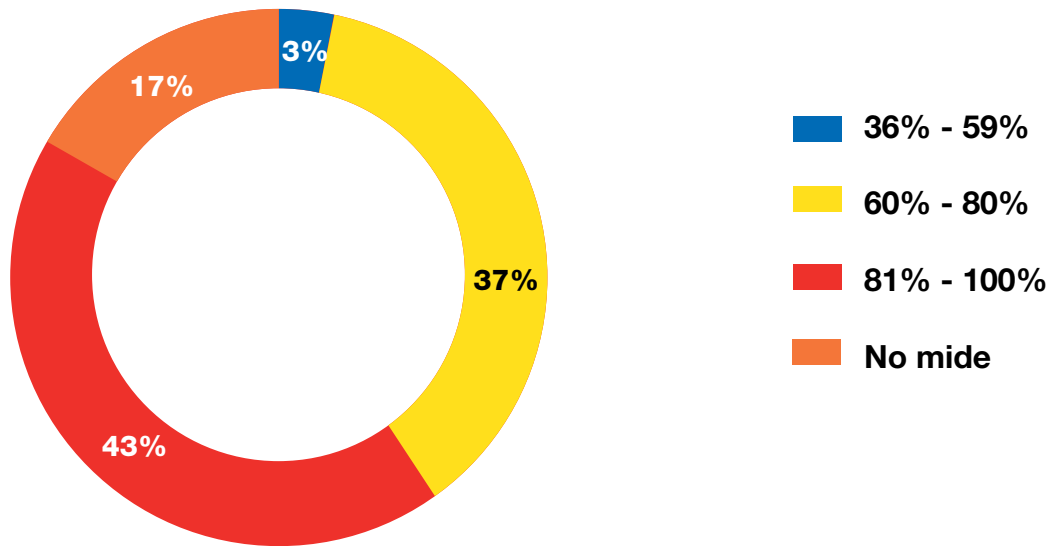


Fuente: Elaboración propia según IVE SINEC MEDIA, JUNAEB año 2021.

N= 24



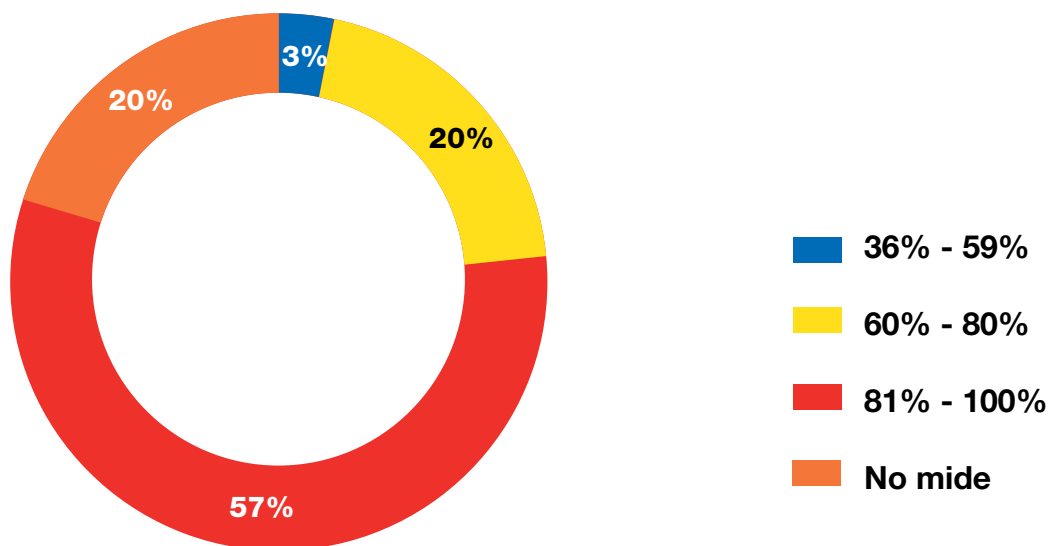
### DISTRIBUCIÓN DE COLEGIOS DEL ARZOBISPADO DE SANTIAGO DE CHILE SEGÚN IVE EN EDUCACIÓN BÁSICA AÑO 2021



N= 30

Fuente: Elaboración propia, IVE SINAE BÁSICA 2021

### DISTRIBUCIÓN DE COLEGIOS DEL ARZOBISPADO DE SANTIAGO DE CHILE SEGÚN IVE EN EDUCACIÓN MEDIA AÑO 2021

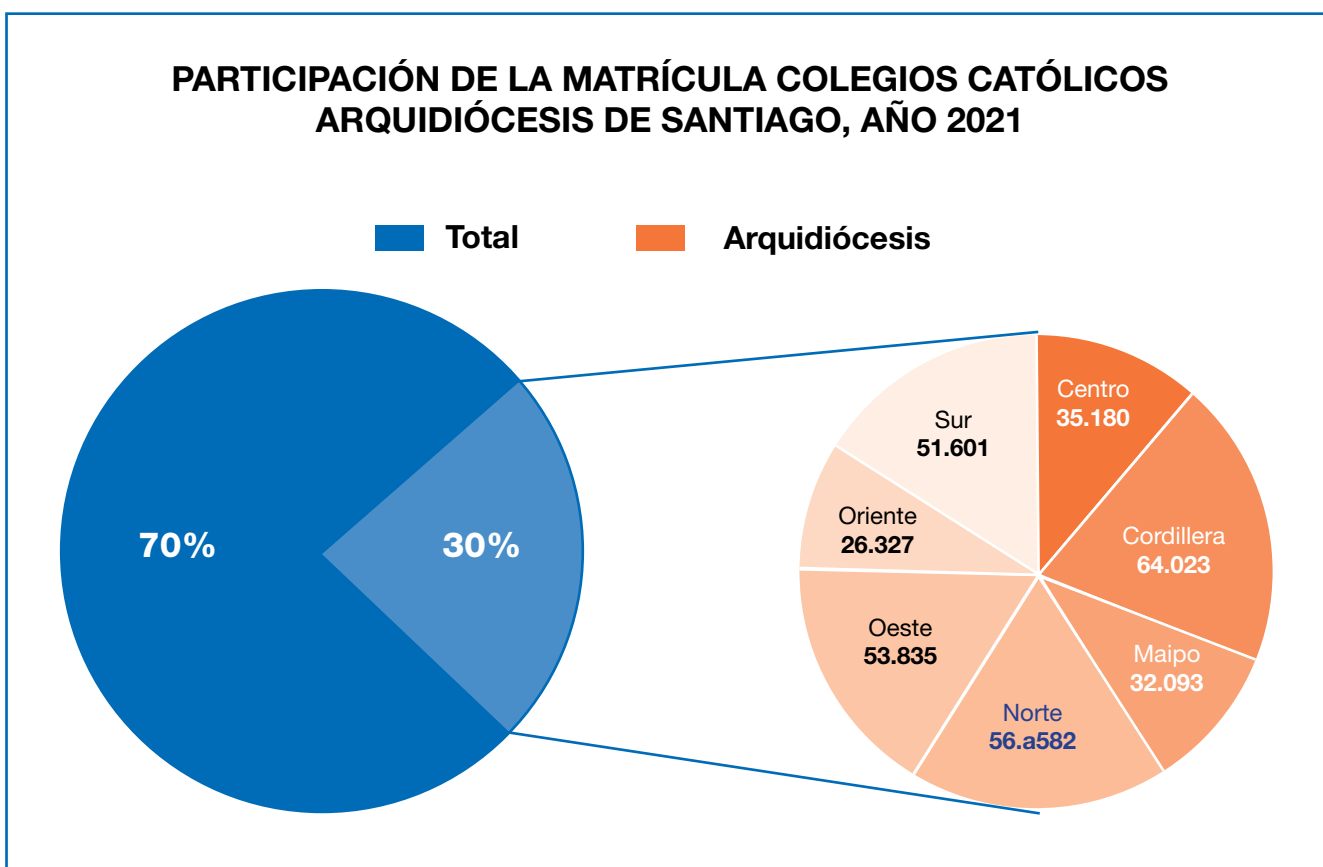



N= 30

Fuente: Elaboración propia, IVE SINAE MEDIA 2021

**B. CARACTERIZACIÓN GENERAL DE LA MATRÍCULA PRESENTE EN LOS COLEGIOS EDUCATIVOS CATÓLICOS DE LA ARQUIDIÓCESIS DE SANTIAGO DE CHILE**

La matrícula que frecuentan estos colegios católicos es de **321.396**



Representa el **30,05% de la matrícula** respecto del total de todos los colegios presentes en el territorio de la Arquidiócesis (**321.396 de 1.069.379**).

**Tabla N°5**

**Matrícula por Nivel Educativo y Zona de Colegios Católicos  
Arquidiócesis Santiago de Chile, Año 2021**

<b>VICARÍA ZONAL</b>	<b>Parvulario</b>	<b>Básica</b>	<b>Media Humanístico Científica</b>	<b>Media Técnico Profesional</b>
<b>Centro</b>	<b>3.679</b>	<b>19.696</b>	<b>9.364</b>	<b>2.441</b>
<b>Cordillera</b>	<b>7.910</b>	<b>37.653</b>	<b>18.173</b>	<b>287</b>
<b>Maipo</b>	<b>3.752</b>	<b>19.576</b>	<b>6.359</b>	<b>2.406</b>
<b>Norte</b>	<b>7.039</b>	<b>36.158</b>	<b>11.740</b>	<b>1.645</b>
<b>Oeste</b>	<b>5.852</b>	<b>34.645</b>	<b>11.013</b>	<b>2.325</b>
<b>Oriente</b>	<b>3.212</b>	<b>15.895</b>	<b>6.942</b>	<b>278</b>
<b>Sur</b>	<b>5.652</b>	<b>32.256</b>	<b>11.118</b>	<b>2.575</b>
<b>Totales</b>	<b>37.096</b>	<b>195.879</b>	<b>74.709</b>	<b>11.957</b>

Fuente: Elaboración propia de la Vicaría para la Educación. MINEDUC Datos Matrícula año 2020

**Elaboración propia de la Vicaría para la Educación desde las siguientes fuentes de datos:**

- **Directorio Oficial Sostenedores 2020**  
<http://datos.mineduc.cl/dataviews/257282/vista-directorio-oficial-de-sostenedores-2020/>
- **Base de Datos Matrícula Establecimientos Educativos 2020**  
<http://datos.mineduc.cl/dashboards/20015/descarga-bases-de-datos-directorio-de-establecimientos-educacionales/>
- **Bases de Datos Junaeb**  
[www.junaeb.cl](http://www.junaeb.cl) Servicios en línea, focalización, IVE SINAIE



La Escuela Católica tiene grandes oportunidades también para hacerse cargo de la crisis de la educación. Esto no supone superioridad ni competencia, sino que, sobre todo, una constante colaboración para que el derecho de la educación sea posible en todos los niños, niñas y jóvenes del país. Pero el fundamento de este compromiso no está tanto en el imperativo del derecho o en la exigencia de la ley, sino en el corazón del Evangelio, desde donde comprendemos la educación como un acto de amor y buscamos reeditar la belleza pedagógica de Jesús Maestro, de modo incondicional.

Desde esta mirada, la escuela católica es ante todo una escuela que hace suyo el propósito de una formación integral, la cual conjuga como relato propio el desempeño académico, el desarrollo de habilidades para la vida, el despertar de la propia vocación y el compromiso con la transformación de la sociedad con los legítimos anhelos de felicidad de todos sus miembros, especialmente los estudiantes.

Fuente:

**Un Modelo para la Escuela Católica** (2020), pág. 92

<http://www.vicariaeducacion.cl/publicaciones.php>





ARZOBISPADO  
DE SANTIAGO  
VICARÍA PARA LA EDUCACIÓN

**VICARÍA PARA LA EDUCACIÓN**  
**Arzobispado de Santiago**

Cienfuegos 51, Santiago. Fono: 226908500  
[www.vicariaeducacion.cl](http://www.vicariaeducacion.cl)

