



# INFORME DE RENDICIÓN DE CUENTAS 2018

Arquidiócesis de Santiago Año 2018

www.iglesiadesantiago.cl

La Arquidiócesis de Santiago presenta los ingresos recibidos y gastos realizados durante el año 2018, que derivan de su acción pastoral realizada a través de las actividades de la Curia, Delegaciones, Vicarías Territoriales, Vicarías Ambientales o Temáticas y Tribunal Eclesiástico.

\* No se incluyen las actividades que son realizadas directamente por las parroquias, colegios, instituciones de educación superior u otras realidades pastorales de la arquidiócesis.

## CONTEXTO

La Iglesia en Santiago está presente en siete zonas geográficas:



Parroquias **216**

Capillas **474**

\* Se presenta el número de capillas pertenecientes al territorio de cada parroquia.

Colegios católicos **407**

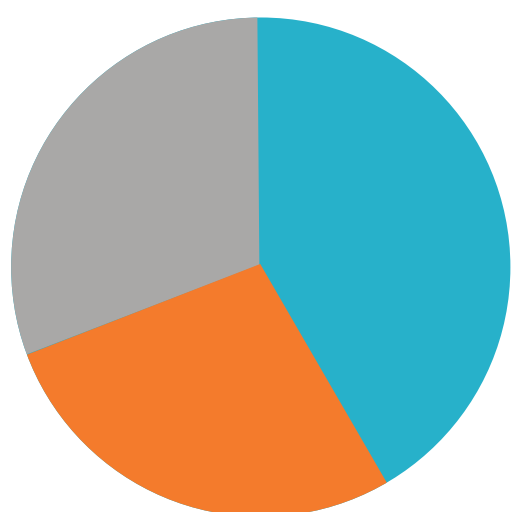
Instituciones de Educación Superior **5**

Movimientos, asociaciones y nuevas comunidades **24**

Comunidades de vida consagrada **164**

## INGRESOS AÑO 2018

### RECURSOS RECIBIDOS



Ingresos para Proyectos **42%**  
Ingresos por Arriendo **31%**  
Ingresos por el 1% **27%**

Total Recursos Recibidos Año 2018 M\$11.648.141.-

## ¿QUÉ HACEMOS CENTRALIZADAMENTE?



### SERVICIO DE CULTO

**357** actividades

- Peregrinación a Los Andes
- Procesión de la Virgen del Carmen
- Te Deum Ecuménico
- Peregrinación al Santuario de San Alberto Hurtado
- Celebración de Corpus Christi
- Celebración del Apóstol Santiago
- Celebraciones de Semana Santa
- Retiros



### SERVICIO DE SOLIDARIDAD

**39.478** actividades

- Algunas de ellas son:
- Colonias Urbanas
  - Casas de acogida
  - Centro de Acompañamiento Familiar
  - Acompañamiento a mujeres privadas de libertad
  - Acompañamiento a madres y padres adolescentes
  - Acompañamiento socioeducativo a niñas, niños y adolescentes
  - Comedores solidarios
  - Hospederías para hombres y mujeres migrantes



### SERVICIO DE FORMACIÓN

**15.381** actividades

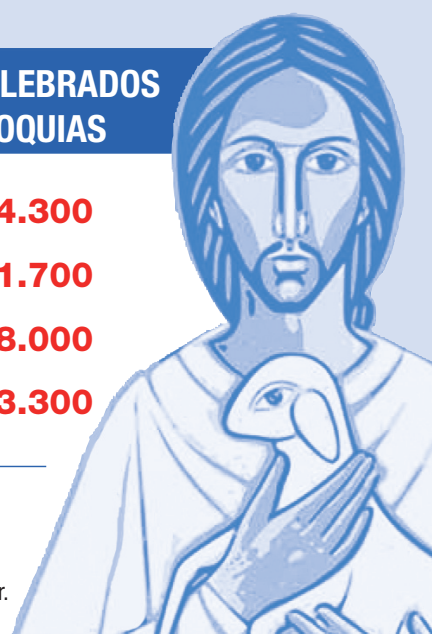
Algunas de ellas son:

- Jornada de Inicio de Año Pastoral
- Escuelas de verano
- Jornada de laicos
- Semana Teológico Pastoral
- Escuelas Sindicales
- Diplomados para agentes pastorales
- Escuelas de líderes secundarios
- Callejeros de la Fe
- Escuelas de aprendizaje colaborativo
- Capacitaciones en colegios católicos
- Encuentros de profesores de religión
- Escuela de aprendizaje colaborativo
- Campamentos de Formación

### SACRAMENTOS CELEBRADOS SOLO EN PARROQUIAS

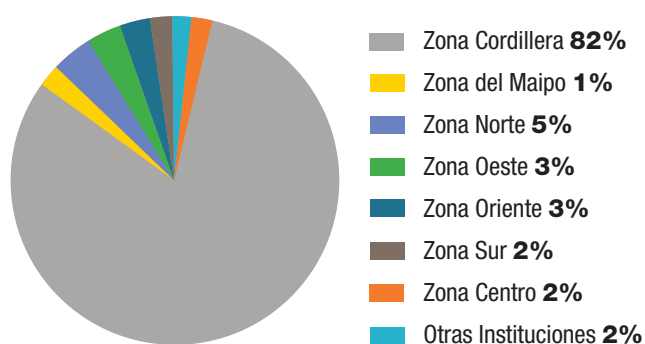
Bautizos **24.300**  
Primeras Comuniones **11.700**  
Confirmaciones **8.000**  
Matrimonios **3.300**

\* Número aproximado de personas que recibieron un sacramento. No se consideran colegios ni instituciones de educación superior.



### INGRESO DEL 1%

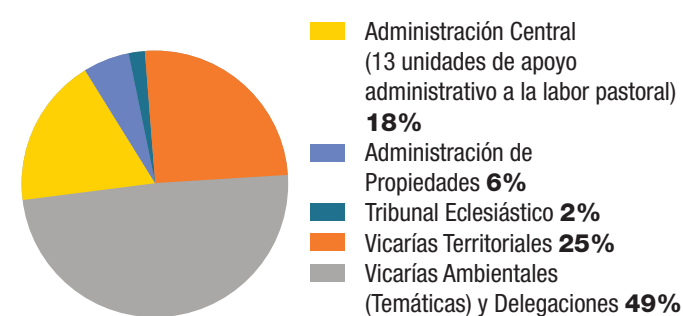
#### Contribución del 1% 2018 por zonas



Número de contribuyentes **41.871**

### GASTOS POR ACTIVIDADES 2018

#### Distribución del Gasto por Actividad 2018



Total Gasto Año 2018 M\$ **11.644.636.-**

### RESUMEN INGRESOS - GASTOS 2018

ITEM	2018
Recursos recibidos	<b>11.648.141</b>
Gasto Operacional	<b>11.644.636</b>
Resultado Operacional M\$	<b>3.505</b>